

INGCO

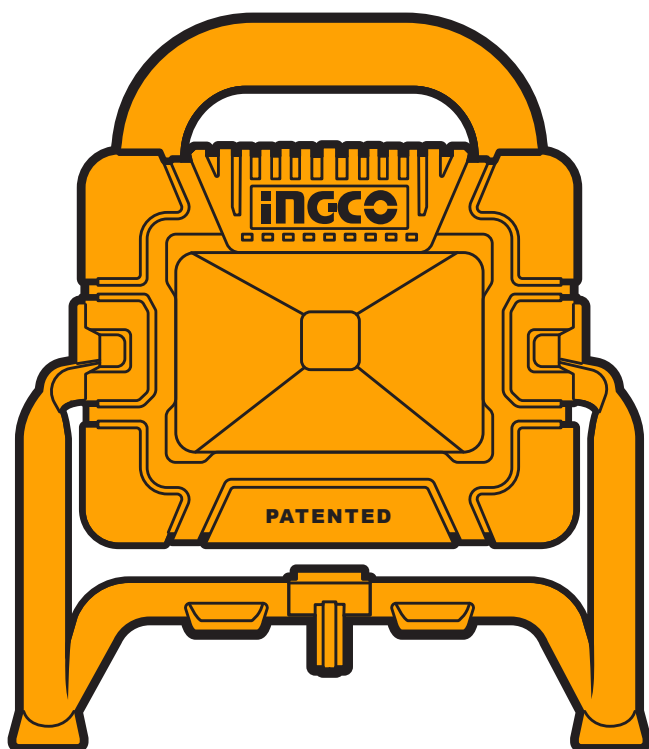
Make The World In Your Hands

**SUPER
SELECT** ✓

MANUALE DEL PRODOTTO

Lampada portatile agli ioni di litio


20V



SCAN FOR VIDEO

CWLI2025









- | | |
|----|--|
| 1. | MANICOTTO |
| 2. | MANIGLIA |
| 3. | MANOPOLA DI REGOLAZIONE |
| 4. | GANCIO |
| 5. | CUSCINETTO IN GOMMA |
| 6. | STAFFA |
| 7. | COPERTURA FRONTALE |
| 8. | INTERRUTTORE DI ACCENSIONE/SPEGNIMENTO |

DATI TECNICI

	CWLI2025
Potenza	20W
Tensione nominale	20V --- Max*
Lumen	Alto LM:1800 Basso LM:900
Tempo di lavoro	Alto:2.5H Basso:4H

*Tensione misurata senza carico di lavoro. La tensione iniziale della batteria raggiunge un massimo di 20 volt.

SICUREZZA DEL PRODOTTO



AVVERTENZA: Questo prodotto può contenere piombo, ftalati o altre sostanze chimiche note nello Stato della California come causa di cancro, difetti alla nascita e altri danni riproduttivi. Lavarsi le mani dopo l'uso.

Avvertenze di sicurezza per la lampada da lavoro
ATTENZIONE: leggere, comprendere e seguire tutte le norme di sicurezza e le istruzioni d'uso in questo manuale prima di utilizzare questo prodotto.

**CONSERVARE QUESTE ISTRUZIONI!
 LEGGERE TUTTE LE ISTRUZIONI!
 ISTRUZIONI DI SICUREZZA**



AVVERTENZA: assicurarsi di leggere e comprendere tutte le istruzioni in questo manuale prima di utilizzare questa lampada portatile a mano. La mancata osservanza di tutte le istruzioni può causare scosse elettriche, incendi e/o gravi lesioni personali.

1. Conosci la tua lampada da lavoro. Leggere attentamente il manuale dell'operatore. Scopri le sue applicazioni e i suoi limiti, nonché i potenziali rischi specifici legati a questa lampada.
2. Utilizzare solo la batteria e il supporto di ricarica/trasformatore consigliati. Qualsiasi tentativo di utilizzare un altro pacco batteria provocherà esplosioni, incendi o lesioni personali.
3. Rimuovere il pacco batteria dalla lampada da lavoro prima di sostituire la lampadina o eseguire qualsiasi manutenzione o pulizia di routine.
4. Lasciare raffreddare la lampada da lavoro per diversi minuti dopo l'uso prima di sostituire la lampadina.
5. Non smontare la lampada da lavoro.
6. Non posizionare la lampada da lavoro o la batteria vicino a fuoco o calore. Potrebbe esplodere. Inoltre, non smaltire un pacco batteria usurato mediante incenerimento, anche se è gravemente danneggiato o completamente usurato. La batteria potrebbe esplodere in fiamme.
7. Non utilizzare la lampada da lavoro o il supporto di ricarica/trasformatore vicino a liquidi infiammabili o in atmosfere gassose o esplosive. Le scintille interne possono accendere i fumi.

8. Per ridurre il rischio di scosse elettriche, non mettere la lampada da lavoro in acqua o altri liquidi. Non posizionare o conservare la lampada portatile dove può cadere o essere trascinata in una vasca o un lavandino.
9. Non consentire ai bambini di utilizzare la lampada da lavoro senza sorveglianza. Non è un giocattolo. La temperatura della lampadina diventa calda dopo essere stata accesa anche solo per un breve periodo di tempo. Questa temperatura elevata può causare ustioni se toccata.
10. Non utilizzare o consentire l'uso della lampada da lavoro nel letto o nei sacchi a pelo. Questo obiettivo luminoso portatile può fondere il tessuto e causare ustioni.
11. Tenere la lampada asciutta, pulita e priva di olio e grasso. Utilizzare sempre un panno pulito durante la pulizia. Non usare mai liquido dei freni, benzina, prodotti a base di petrolio o qualsiasi solvente forte per pulire la lampada portatile.
12. La lampada da lavoro lampeggerà quando la batteria è in esaurimento.

AVVERTENZE DI SICUREZZA DEL PACCO BATTERIA




AVVERTENZA: leggere tutte le avvertenze e le istruzioni di sicurezza. La mancata osservanza delle avvertenze e delle istruzioni può causare scosse elettriche, incendi e/o lesioni gravi.

- 1) **ATTENZIONE:** Rischio di incendio e ustioni. Non smontare, riscaldare oltre i 100°C (212°F) o incenerire. Non esporre le celle o le batterie al calore o al fuoco. Evitare la conservazione alla luce diretta del sole.
- 2) Smaltire tempestivamente la batteria usata. Quando si smaltiscono celle o batterie secondarie, tenere separate le celle o le batterie di diversi sistemi elettrochimici.

- 3) Tenere la batteria fuori dalla portata dei bambini e nella confezione originale fino al momento dell'uso.
- 4) Non mettere mai le batterie in bocca. In caso di ingestione, contattare il medico o il centro antiveneni locale.
- 5) **ATTENZIONE** - La batteria utilizzata in questo dispositivo può presentare un rischio di incendio o ustione chimica se maltrattata. Sostituire la batteria solo con INGCO. L'uso di un'altra batteria può presentare un rischio di incendio o esplosione.
- 6) **AVVERTENZA:** Non utilizzare un pacco batteria o un apparecchio visibilmente danneggiati, a seconda dei casi.
- 7) **AVVERTENZA:** Non modificare o tentare di riparare l'apparecchio o il pacco batteria a seconda dei casi.
- 8) **LA BATTERIA DEVE ESSERE RICICLATA.**
- 9) Non cortocircuitare una cella o una batteria. Non conservare le celle o le batterie a caso in una scatola o in un cassetto dove potrebbero cortocircuitarsi tra loro o essere cortocircuitate da materiali conduttivi.
- 10) Non sottoporre le celle o le batterie a shock meccanici.
- 11) Tenere le celle e le batterie pulite e asciutte. Pulire i terminali della cella o della batteria con un panno pulito e asciutto se si sporcano.
- 12) Non lasciare sotto carica celle e batterie secondarie quando non sono in uso.
- 13) Conservare la documentazione originale su cella e batteria per riferimenti futuri.
- 14) Non utilizzare un caricabatteria diverso da quello specificamente previsto per l'uso con l'apparecchiatura. Le celle e le batterie secondarie devono essere caricate prima dell'uso. Utilizzare sempre il caricabatterie corretto e fare riferimento alle istruzioni del produttore o al manuale dell'apparecchiatura per le istruzioni di ricarica corrette.
- 15) Se possibile, rimuovere la batteria dall'apparecchiatura quando non è in uso.
- 16) Impedire l'avvio involontario. Assicurarsi che l'interruttore sia in posizione off prima di collegarlo al pacco batteria, sollevare o trasportare l'apparecchio. Trasportare l'apparecchio con il dito sull'interruttore o mettere sotto tensione l'apparecchio con l'interruttore acceso provoca incidenti.
- 17) Scollegare il pacco batteria dall'apparecchio prima di effettuare qualsiasi regolazione, cambiare accessori o conservare l'apparecchio. Tali misure preventive di sicurezza riducono il rischio di avviamento accidentale dell'apparecchio.
- 18) In condizioni abusive, il liquido può essere espulso dalla batteria; evitare il contatto. In caso di contatto accidentale, sciacquare con acqua. Se il liquido entra in contatto con gli occhi, consultare anche un medico. Il liquido espulso dalla batteria può causare irritazioni o ustioni.
- 19) Far eseguire la manutenzione da un riparatore qualificato utilizzando solo parti di ricambio identiche. Ciò garantirà il mantenimento della sicurezza del prodotto.




SIMBOLI

	Per ridurre il rischio di lesioni, l'utente deve leggere il manuale delle istruzioni
	Non esporre a pioggia o acqua.
	Non incendiare
	Batteria agli ioni di litio, la batteria deve essere riciclata
	Classe III
	Non fissare la fonte di luce quando è in funzione

ISTRUZIONI PER L'USO



NOTA: Prima di utilizzare lo strumento, leggere attentamente il libretto delle istruzioni.

AZIONE	FIGURA
PRIMA DELL'USO	
Ricarica della batteria	Vedi Fig. A
Installazione della batteria	Vedi Fig. B
Rimozione della batteria	Vedi Fig. C
FUNZIONAMENTO	
Avvio e arresto Per avviare la lampada basta premere l'interruttore di accensione/spegnimento Per fermare la lampada basta premere l'interruttore di accensione/spegnimento  AVVERTENZA! Non dirigere il fascio luminoso negli occhi.	Vedi Fig. D
Posizionamento della lampada  AVVERTENZA! Assicurarsi che la lampada da lavoro sia posizionata in modo sicuro per evitare il rischio di caduta di oggetti.	
Utilizzo del gancio per appendere la lampada  AVVERTENZA! Non appendere la lampada da lavoro a nessun cavo di alimentazione elettrica!	Vedi Fig. E
Utilizzo della staffa per appendere la lampada	Vedi Fig. F
Testa regolabile	
La testa della lampada da lavoro può essere impostata in diverse posizioni. Per cambiare la posizione della base, ruotare la manopola di regolazione per allentarla. Regolare la testa nella posizione desiderata, poi serrare la manopola di regolazione. ATTENZIONE! Non mettere le mani o le dita tra la testa regolabile e la staffa durante il posizionamento della lampada da lavoro per evitare qualsiasi pericolo!	Vedi Fig. G

INFORMAZIONI IMPORTANTI SU QUESTO PRODOTTO

Questo prodotto è specificamente progettato per funzionare con la gamma di batterie e caricabatterie INOCO.

Caricabatterie (Non incluso)	Batteria (Non inclusa)
FCLI2001	FBLI2001/ FBLI2002

MANUTENZIONE

Ti consigliamo di acquistare gli accessori elencati qui sopra dallo stesso negozio che ti ha venduto l'utensile. Per ulteriori dettagli, fare riferimento alla confezione degli accessori. Il personale del negozio può assisterti e consigliarti.

DICHIARAZIONE DI CONFORMITÀ CE

XONE S.r.l.

Certifica che il progetto e la realizzazione di questo prodotto

Marca: INGCO TOOLS

Modello n°: CWLI2025

Descrizione: LAMPADA A BATTERIA

Anno di fabbricazione 2022

E' conforme alle seguenti direttive:

2014/30/UE

2014/30/EU

2011/65/EU

Soddisfa, ove pertinenti, i requisiti delle seguenti norme tecniche:

EN 60598-2-4:2018

EN 60598-2-5:2015

EN IEC 60598-1:2021

EN 62471:2008

Responsabile fascicolo tecnico: Carlo Perrone

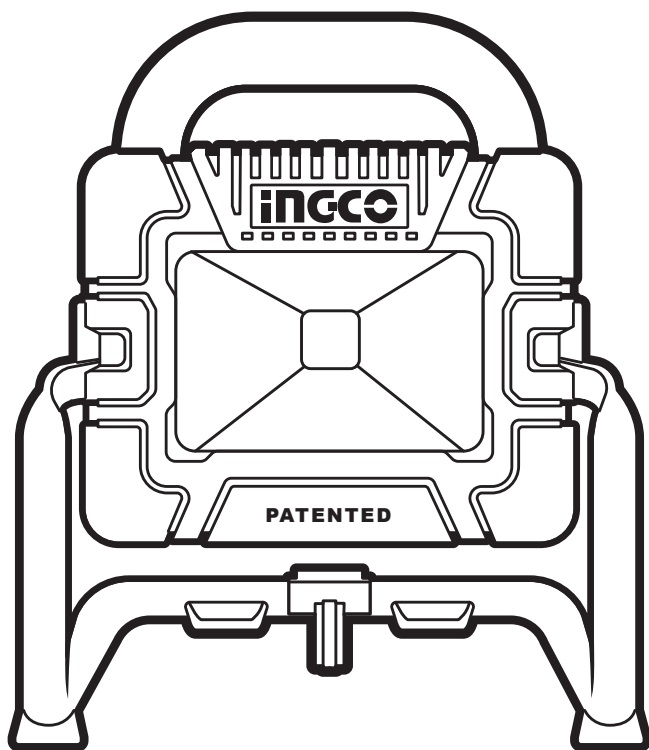
XONE s.r.l.

S.S. 172 per Martina Franca n 7600 – Zona PIP, 74123 TARANTO



INGCO

Make The World In Your Hands



Il presente manuale è una traduzione
dall'originale della INGCO TOOLS CO.,
LIMITED

XONE SRL
S.S. 172 per Martina Franca, 7600 74123
Taranto (ITALY)